



Aansluitnotitie SBR Nexus

Intermediairs

Opgesteld en vastgesteld door:
SBR Nexus
www.sbrnexus.nl

Publicatie

De aansluitnotitie Intermediairs is een handleiding voor intermediairs voor het aansluiten op de infrastructuur van SBR Nexus. Deze notitie wordt gepubliceerd op de website SBR Nexus (<https://www.sbrnexus.nl>), een initiatief van ABN AMRO, ING en Rabobank. Hier zijn ook andere ondersteunende documenten gepubliceerd.

Amsterdam
Laatst gewijzigd: november 2018





Inhoudsopgave

Inhoudsopgave	1
1 Inleiding	2
2 Softwarekoppeling met SBR Nexus in 4 stappen	4
Stap 1. Check je software	4
Stap 2. Zorg voor een geldig PKloverheid-certificaat.....	4
Stap 3. Aanmelden via het aansluitportaal.....	5
Stap 4. Aanleveren.....	5
3 Definities en begrippen	7

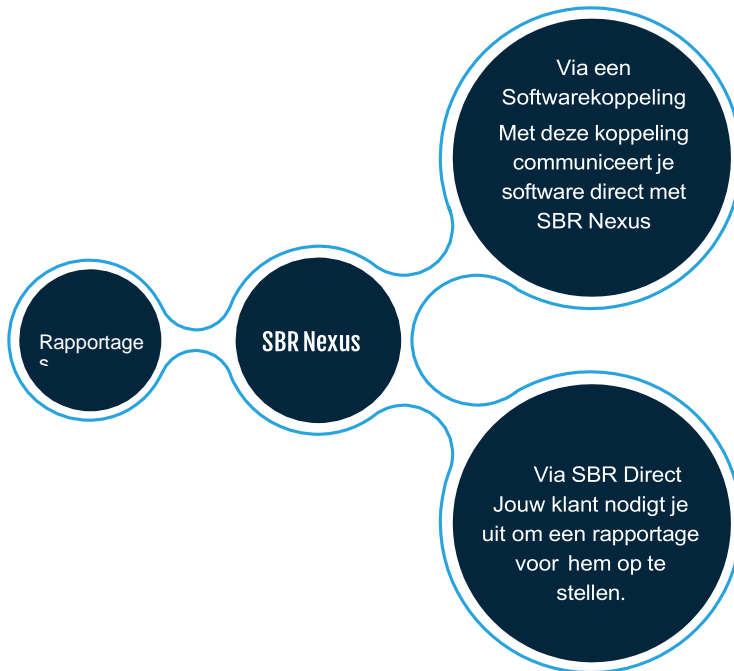


1 Inleiding

Als intermediair kun je rapportages in SBR aanleveren bij ABN AMRO, ING, Rabobank en de Volksbank. Deze rapportages kun je opstellen met de meest recente Bankentaxonomie (BT). Een aparte gebruikershandleiding voor de BT is beschikbaar. In deze aansluitnotitie lees je hoe je rapportages kunt aanleveren via SBR Nexus.

Twee aanlevermethodes

Via de infrastructuur van SBR Nexus (kortweg: BIV) kun je rapportages op twee manieren aanleveren:



In deze aansluitnotitie beperken wij ons tot de automatische aanlevermethode (via de softwarekoppeling). Zeker wanneer je op regelmatige basis rapportages aanlevert, raden wij je aan om van deze methode gebruik te maken. Hiervoor is het nodig dat je zelf aansluit op SBR Nexus. Hoe je dit moet doen, lees je in deze aansluitnotitie.

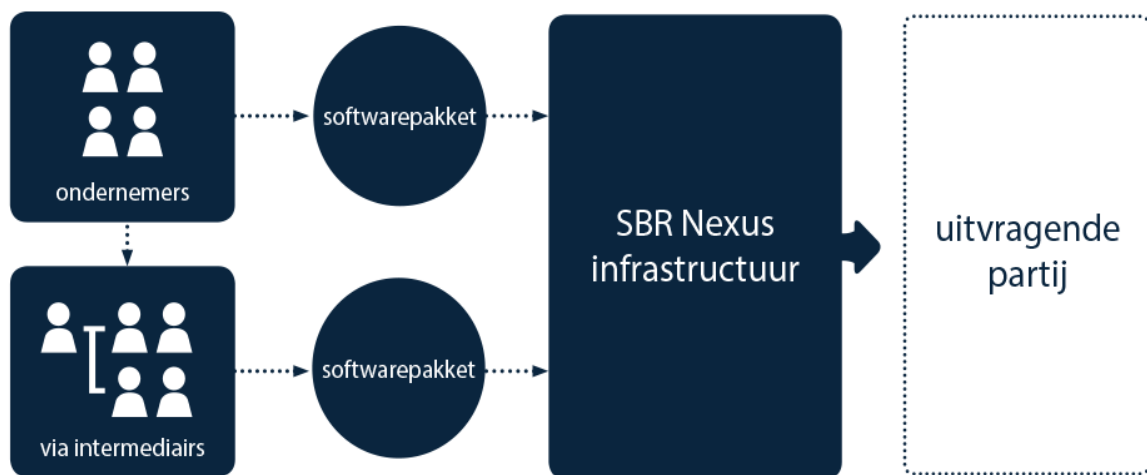
Ondersteuning door Servicedesk SBR Nexus

Voor technische vragen over SBR of de dienstverlening door SBR Nexus kun je contact opnemen met de Servicedesk SBR Nexus. Deze is telefonisch bereikbaar op werkdagen tussen 09.00 en 18.00 uur via telefoonnummer 088 – 77 88 999. Veel informatie is ook te vinden op www.sbrnexus.nl, waar je ook gebruik kunt maken van het contactformulier.



Automatische aanlevering

Onderstaande afbeelding stelt het aanleverproces schematisch voor en laat zien welke partijen in de keten hierbij betrokken zijn:



Hierna wordt het aansluitproces beschreven in vijf stappen. Voor een overzicht met veelgebruikte definities en begrippen verwijzen we je naar de bijlage.



2 Softwarekoppeling met SBR Nexus in 4 stappen

Hierna wordt het aansluitproces beschreven in vijf stappen. Voor een overzicht met veelgebruikte definities en begrippen verwijzen we je naar de bijlage.

Stap 1. Check je software

Stel vast of jouw boekhoud- en/of rapportagesoftware kredietrapportages kan aanmaken en hoe je kredietrapportages aan SBR Nexus gaat aanbieden. Om kredietrapportages te kunnen opstellen, heb je software nodig waarin de XBRL-specificaties zijn geïmplementeerd. Ook moet de software valide kredietrapportages kunnen opstellen met de geldende BT. Valide houdt in dat de kredietrapportages voldoen aan de controles die SBR Nexus uitvoert. Weet je niet of jouw softwarepakket kredietrapportages ondersteunt en/of een koppeling kan maken om te communiceren met SBR Nexus? Neem dan contact op met je softwareleverancier. Wil je weten welke softwareleveranciers kunnen aanleveren aan SBR Nexus? Kijk dan op www.sbrnexus.nl/accountant-intermediair.

Stap 2. Zorg voor een geldig PKloverheid-certificaat

Stel vast of je over een eigen geldig PKloverheid-certificaat beschikt. Voor het opzetten van een beveiligde verbinding en authenticatie gebruik je een (digitaal) certificaat. Om je kredietrapportages te kunnen aanleveren via SBR Nexus, moet je over een geldig, PKloverheid-certificaat beschikken. Dit is hetzelfde type certificaat dat je gebruikt voor het aanleveren van SBR-rapportages aan de overheid bij Digipoort. Ook als je gebruikmaakt van de dienstverlening van een portaalleverancier, heb je zo'n PKloverheid-certificaat nodig om kredietrapportages te verzenden. Hiermee verzegel je als het ware de envelop met de kredietrapportage en ben je herkenbaar als afzender van het bericht. Bekijk ook hier de Handleiding PKloverheid-certificaat.

Aanschaffen van een PKloverheid-certificaat

Heb je nog geen PKloverheid-certificaat? Zorg dan dat je het juiste certificaat aanvraagt bij een Certificate Service Provider (CSP). Het certificaat dat je moet hebben, is een zogenaamd PKloverheid Services Server certificaat.

Aanbieders zijn:

Quo Vadis (<https://www.quovadisupport.nl/modules/QVOS/certificaat>)

KPN (<http://certificaat.kpn.com/toepassingen/sbr-standard-business-reporting/certificaat-voor-sbr-aanvragen/>)

Digidentity. (<https://sslstore.digidentity.eu/>)



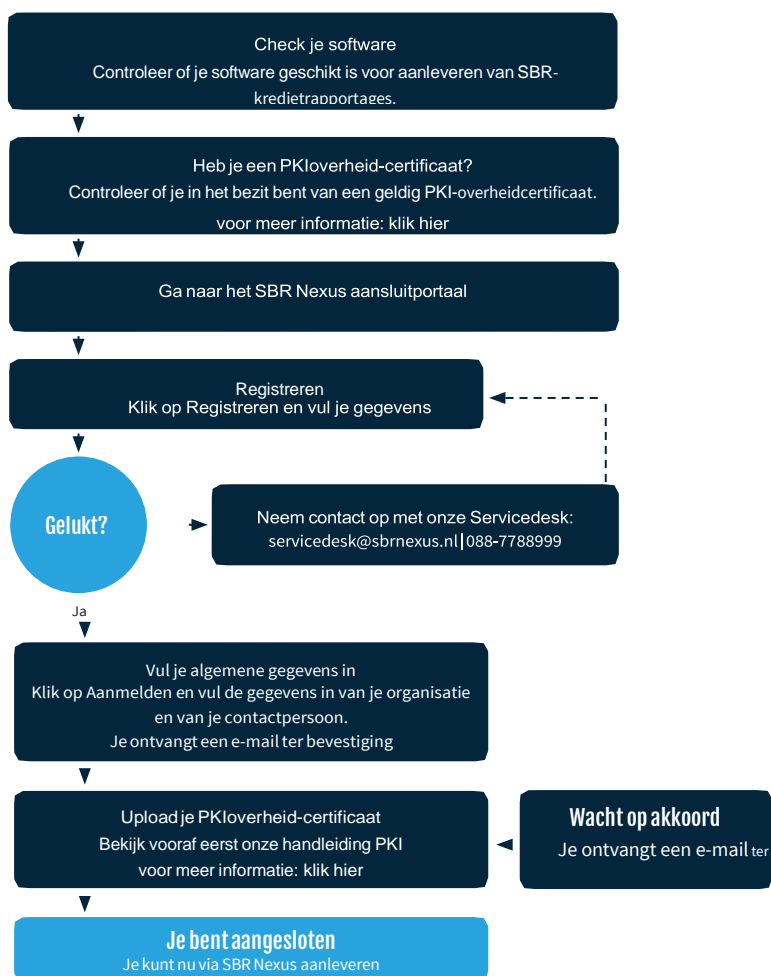
Stap 3. Aanmelden via het aansluitportaal

Voordat je kredietrapportages kunt aanleveren, moet je je officieel aanmelden bij SBR Nexus. Dit kan gemakkelijk via het aansluitportaal op www.sbrnexus.nl/aansluitportaal. Na de aanmelding en registratie van organisatiegegevens en het uploaden van een geldig PKI-overheid certificaat, kun je door naar stap 4.

Stap 4. Aanleveren

Je kunt nu aanleveren via SBR Nexus. Je ontvangt hierover een bericht. Als je gebruik maakt van een verzendportaal moet je aangeven bij de leverancier dat je bent toegelaten op de productieomgeving van SBR Nexus.

Hieronder is het aansluitproces ook schematisch weergegeven:





Vragen?

Als het goed is, heeft de aansluitnotitie je geholpen om soepel aan te sluiten op SBR Nexus. Heb je nog vragen, suggesties of opmerkingen, laat het ons dan weten via www.sbrnexus.nl/contact.



3 Definities en begrippen

Acceptatie-omgeving

Deze omgeving maakt het mogelijk om de kwaliteit van de software te testen en is niet gekoppeld aan de omgeving van de banken. De acceptatieomgeving is puur bedoeld voor het inzenden van testkredietrapportages. SBR Nexus bevestigt of de ingezonden testkredietrapportages succesvol zijn ontvangen.

Bancaire Infrastructurele Voorziening (BIV)

De SBR Nexus infrastructuur die zorgdraagt voor de ontvangst, verwerking en doorzending van SBR-berichten. De BIV:

- ontvangt berichten van intermediairs;
- controleert de certificatie van de aanleverende intermediair (authenticatie);
- controleert of de intermediair SBR-berichten mag aanleveren (via de whitelist);
- controleert de kredietrapportage op format: de kredietrapportage is technisch verwerkbaar en voldoet aan de Bankentaxonomie en de hiervoor geldende validatieregels;
- biedt de kredietrapportages aan bij de betreffende bank(en);
- zorgt voor terugkoppeling aan de intermediair nadat deze een kredietrapportage heeft aangeleverd. De terugkoppeling is:
 - een ontvangstbevestiging dat de rapportage op moment x en tijdstip y door de aangegeven bank is ontvangen;
 - of een foutmelding.

Bankentaxonomie (BT)

De extensie op de Nederlandse Taxonomie (NT) – www.nltaxonomie.nl – die de banken ontwikkeld hebben. Kredietrapportages moeten worden opgesteld op basis van deze BT. Intermediairs kunnen deze kredietrapportages opstellen met de meest recente BT. Een definitieve BT wordt gedurende drie jaar ondersteund.

Certificate Service Provider (CSP)

Een organisatie die certificaten verstrekt en ook controleert of een certificaat dat voor de communicatie wordt gebruikt (nog) geldig is. SBR Nexus maakt gebruik van deze controle om de geldigheid van het certificaat vast te stellen.

Dienstverlener

Een partij die software aanbiedt als dienst, waarbij naast lokale software ook gebruik wordt gemaakt van portals. Intermediairs kunnen kredietrapportages via zo'n portal opstellen en verzenden.



Financiële Rapportages Coöperatief (FRC)

Een samenwerkingsverband van ABN AMRO, ING en Rabobank om SBR Nexus beschikbaar te stellen als platform voor de aanlevering van kredietrapportages.

Intermediair

Hieronder worden de accountant, de boekhouder, het administratiekantoor of de belastingadviseur verstaan, die namens ondernemers kredietrapportages via SBR Nexus aanleveren bij een of meer banken.

Kredietrapportage

Een rapportage die een set gegevens representeert over de onderneming; de jaarcijfers en jaarprognose, inclusief toelichtingen en verklaringen.

De kredietrapportage ondersteunt de aanvraag voor een financiering, alsmede de oordeelsvorming bij een kredietrevisie. De basis hiervoor is in het algemeen de jaarrekening en het onderliggende dossier. Afhankelijk van het doel van de rapportage, kan deze een prognose en/of andere gegevens bevatten.

PKIoverheid-certificaat

Een Certificate Service Provider (CSP) stelt dit certificaat beschikbaar om een afzender te kunnen authenticeren. Dit X.509-certificaat voldoet aan het kwaliteitskader, zoals dat geldt voor PKIoverheid. Meer informatie hierover vind je op www.pki-overheid-certificaat.nl. Dit is hetzelfde certificaat dat intermediairs gebruiken om te communiceren met Digipoort, het aanleverportaal van de overheid.

Productieomgeving

De IT-omgeving waarin intermediairs kredietrapportages insturen voor banken. Na onder meer controle op vorm wordt de kredietrapportage doorgestuurd aan de opgegeven bank. De bank verwerkt de resultaten en neemt langs de geëigende kanalen van die bank contact op met de afzender.

SBR Nexus

Dit handelsmerk van het FRC staat voor het platform en de ondersteuning die ondernemers en intermediairs geboden wordt om kredietrapportages aan te leveren bij de banken die bij het FRC zijn aangesloten. SBR Nexus ondersteunt softwareleveranciers en dienstverleners om software te ontwikkelen voor het opstellen van kredietrapportages en deze aan te leveren bij de banken.

SBR Direct

SBR Nexus stelt de portal 'SBR Direct' beschikbaar aan ondernemers, om hierin samen met hun intermediair kredietrapportages op te stellen en te versturen aan de bank.



[Servicedesk SBR Nexus](#)

Het contactpunt voor technische vragen. De servicedesk is op werkdagen bereikbaar van 09:00 tot 17:00 uur op telefoonnummer 085-1307282 of via support@sbrnexus.nl.

[Aangesloten intermediairs \(ook wel: whitelist\)](#)

In deze lijst voor de acceptatie-omgeving of productie-omgeving wordt vastgelegd welke organisatie – met welke certificaten – is geautoriseerd om kredietrapportages in te sturen via SBR Nexus. Het gaat hier om de autorisatie van de intermediair.